


# Relatório de Transparência e Igualdade Salarial de Mulheres e Homens - 1º Semestre 2024

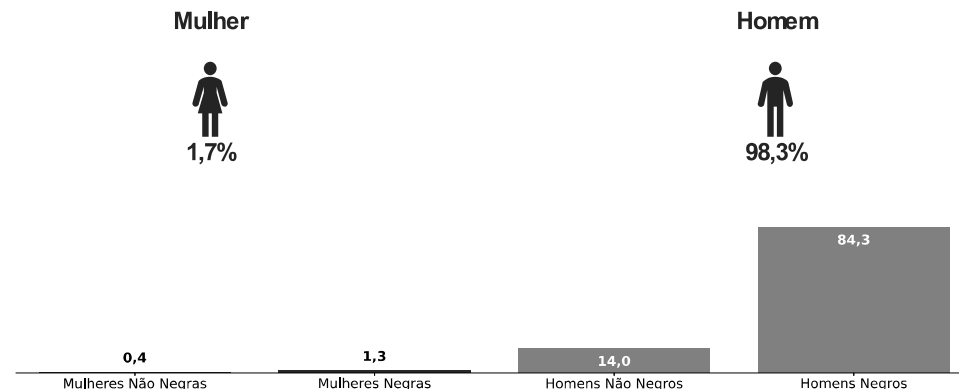
CNPJ: 07002612000162

Diferenças de salários entre mulheres e homens: O salário mediano das mulheres equivale a 204,0% do recebido pelos homens. Já o salário médio equivalia a 130,0%

| Indicador  | Definição   | Razão M/H |
|--|---|-----------|
| Salário Contratual Mediano (não pago) – 2022             | Salário mediano para Mulheres (M)<br>Salário mediano para Homens (H)<br>   | 204,0%    |
| Remuneração Média (inclui descontos e acréscimos) – 2022 | $\frac{\text{Número total de Homens} \times \text{Salário médio para Homens (H)}}{\text{Número total de Mulheres} \times \text{Salário médio para Mulheres (M)}} = \text{Divisão M/H}$ Divisão M/H = quanto salário das mulheres equivale ao salário dos homens, em % | 130,0%    |

Elementos que podem explicar as diferenças verificadas:

a) Composição do total de empregados por sexo e etnia e raça

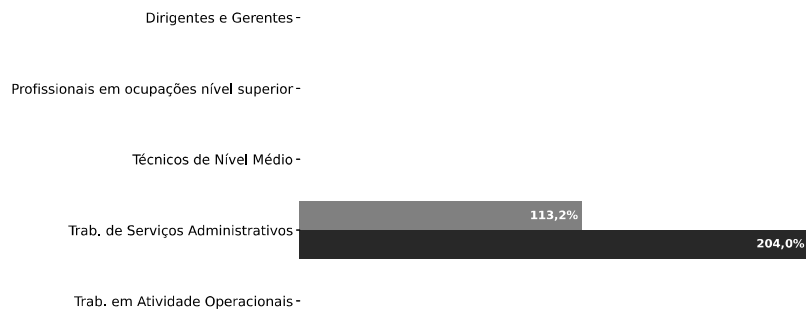


Por grande grupo de ocupação, a diferença (%) do salário das mulheres em comparação aos homens, aparece quando for maior ou menor que 100:

b) Critérios de remuneração e ações para garantir diversidade

| Critérios remuneratórios  | 1º Sem 2024 |
|---|-------------|
| Plano de Cargos e Salários ou Plano de Carreira   |             |
| Cumprir metas de produção   | ☒           |
| Disponibilidade para horas extras, reuniões com clientes e viagens  | ☒           |
| Disponibilidade de pessoa em ocupações específicas  | ☒           |
| Tempo de experiência profissional   | ☒           |
| Capacidade de trabalho em equipe  | ☒           |
| Proatividade, desenvolvimento de ideias e sugestões   | ☒           |
| Ações para aumentar a diversidade   | 1º Sem 2024 |
| Ações de apoio a compartilhamento de obrigações familiares para ambos os sexos  | ☒☒☒         |
| Políticas de contratação de mulheres (negras, com deficiência, em situação de violência, chefes de família, LGBTQIA+) | ☒☒☒☒☒       |
| Políticas de promoção de mulheres para cargos de direção e gerência   | ☒           |

■ Remuneração Média de Trabalhadores - 2022 ■ Salário Mediano Contratual - 2022



Para cada grupo de ocupação que não apresenta cálculo da diferença, para salário de contratação ou para remuneração média, pode ter ocorrido um dos seis motivos: (1) por ter menos de três mulheres; (2) por ter menos de três homens; (3) por não ter mulheres; (4) por não ter homens; (5) por não ter três homens nem três mulheres naquele grupo ocupacional; (6) por não ter nem homens nem mulheres naquele grupo ocupacional.